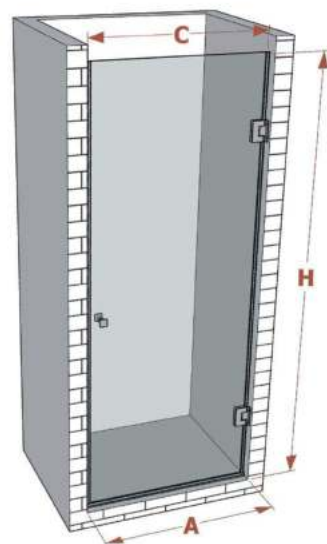


## ДВЕРІ ДЛЯ ДУШОВОЇ

A	B	C	D	H
зовнішні сторони душової	дверне полотно	добір	висота	
600	-	575	-	2000
700	-	675	-	2000
800	-	775	-	2000



Скло kabіни кріпиться за допомогою p-профілю з нержавіючої сталі та конектора, що гарантує надійність монтажу.



Для герметизації душової kabіни використовуються вологістійкі ущільнювачі.



Для більшої зручності користування kabіною можна вмонтувати тримач для рушника.



Встановлення конструкції можливе як на піддон, так і на підлогу без піддону.



Гартоване скло 8мм



Нержавіюча сталь



Легкий монтаж



Легкий догляд

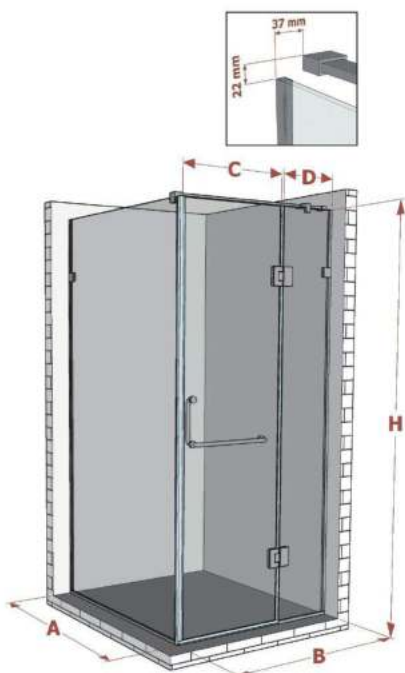


Екологічність

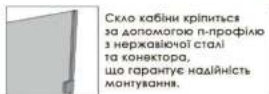


Гарантія - 3 роки

## КУТОВА ДУШОВА ІЗ РОЗПАШНОЮ ДВЕРКОЮ



A	B	C	D	H
зовнішні сторони душової	зовнішні сторони душової	дверне полотно	добр	висота
1000	1000	675	300	2000
700	900	575	300	2000
700	1000	575	400	2000
700	1100	675	400	2000
800	900	575	300	2000
800	1000	575	400	2000
800	1100	675	400	2000
800	1200	775	400	2000
900	900	575	300	2000
900	1000	575	400	2000
900	1100	675	400	2000
900	1200	775	400	2000
1000	900	575	300	2000
1000	1100	675	400	2000
1000	1200	775	400	2000
1100	900	675	400	2000
1200	900	775	400	2000



Скло kabіни кріпиться за допомогою п-профілю з нержавіючої сталі та конектора, що гарантує надійність монтажу.




Для герметизації душової kabіни використовуються вологостійкі ущільнювачі.



Для більшій зручності користування kabіною можна вмонтувати тримач для рушника.



Встановлення конструкції можливе як на підлозі, так і на підлогу без піддону.



Гартоване скло 8 мм



Нержавіюча сталь



Легкий монтаж



Легкий монтаж



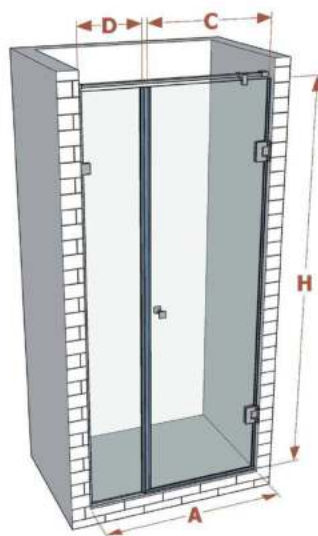
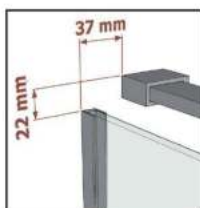
Водостійкість



Гарантія - 5 років

## ДУШОВА ВІД СТИНИ ДО СТИНИ З РОПАШНОЮ ДВЕРКОЮ

A	B	C	D	H
зовнішні сторони душової	дверне полотно	добір	висота	
900	-	575	285	2000
1000	-	675	285	2000
1100	-	675	370	2000



Скло kabini кріпиться за допомогою п-профілю з нержавіючої сталі та конектора, що гарантує надійність монтажу.




Для герметизації душової kabini використовуються вологостійкі ущільнювачі.



Для більшої зручності користування kabіною можна вмонтувати тримач для рушника.



Встановлення конструкції можливе як на підлозі, так і на підлогу без піддону.



Гартувало скло Вами



Нержавіюча сталь



Легкий монтаж



Легкий догляд



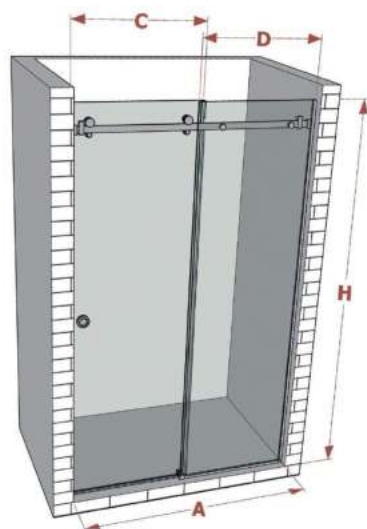
Екологічність



Гарантія - 5 років

## ДУШОВА ВІД СТІНИ ДО СТІНИ З РОСУВНОЮ ДВЕРКОЮ

A	B	C	D	H
зовнішні сторони душової	макс. відхилення	добір	висота	
1000	-	460	500	2000
1100	-	500	590	2000
1200	-	580	590	2000
1300	-	680	590	2000



Скло kabini кріпиться за допомогою П-профілю з нержавіючої сталі та конектора, що гарантує надійність монтажу.




Для герметизації душової kabini використовуються вологостійкі ущільнювачі.



Для більшої зручності користування kabиною можна вмонтувати тримач для рушника.



Встановлення конструкції можливе як на піддон, так і на підлогу без піддону.



Герметичне скло Више



Нержавіюча сталь



Легкий монтаж



Легкий догляд



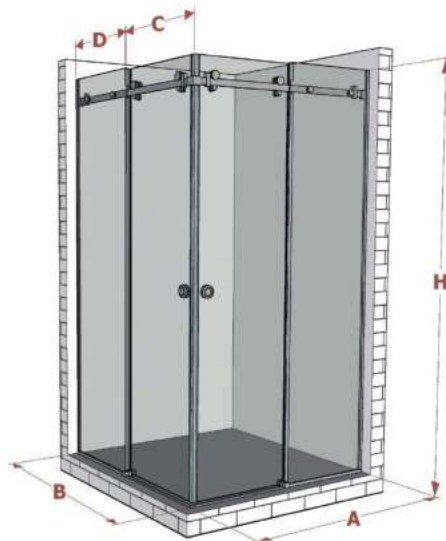
Екологічність



Гарантія - 5 років

## КУТОВА ДУШОВА З РОЗСУВНИМИ ДВЕРКАМИ

A	B	C	D	H
зовнішні сторони душової	макс. відкривання	добір	висота	
800	800	500	380	2000
850	850	650	380	2000
900	900	600	430	2000
950	950	720	430	2000
1000	1000	700	500	2000
1050	1050	770	500	2000
1100	1100	840	500	2000



Скло kabini кріпиться за допомогою п-профілю з нержавіючої сталі та конектора, що гарантує надійність монтажу.



Для герметизації душової kabini використовуються вологостійкі ущільнювачі.



Для більшої зручності користування kabіною можна вмонтувати тримач для рушника.



Встановлення конструкції можливе як на піддон, так і на підлогу без піддону.



Гартоване скло 6мм



Нержавіюча сталь



Легкий монтаж



Легкий догляд



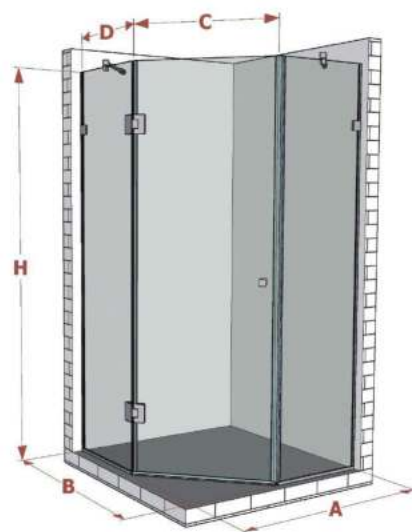
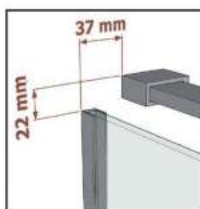
Екологічність



Гарантія - 5 років

## КУТОВА ДУШОВА З РОЗПАШНОЮ ДВЕРКОЮ ТРАПЕЦІЯ

A	B	C	D	H
зовнішні сторони душової	дверне полотно	добір	висота	
900	900	575	465	2000
1000	1000	675	495	2000



Скло kabini кріпиться за допомогою п-профілю з нержавіючої сталі та конектора, що гарантує надійність монтажу.



Для герметизації душової kabini використовуються вологостійкі ущільнювачі.



Для більшої зручності користування kabиною можна вмонтувати тримач для рушника.

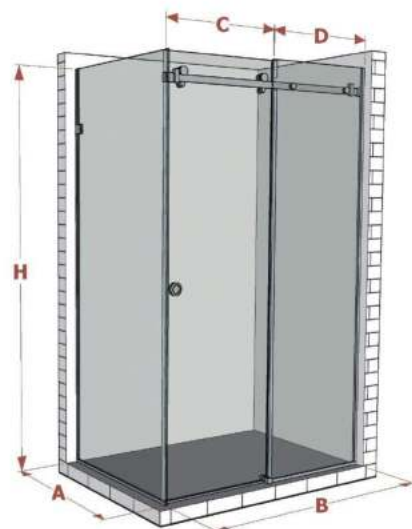


Встановлення конструкції можливе як на піддон, так і на підлогу без піддону.



## КУТОВА ДУШОВА ІЗ РОЗСУВНОЮ ДВЕРКОЮ

A	B	C	D	H
зовнішні сторони душової		макс. відкривання	добір	висота
800	1000	460	500	2000
800	1100	500	590	2000
800	1200	580	590	2000
900	1000	460	500	2000
900	1100	500	590	2000
900	1200	580	590	2000
900	1300	580	590	2000
1000	900	460	590	2000
1000	1000	460	590	2000
1000	1100	500	590	2000
1000	1200	580	590	2000
1000	1300	580	590	2000



Скло kabini кріпиться за допомогою п-профілю з нержавіючої сталі та конектора, що гарантує надійність монтажу.



Для герметизації душової kabini використовуються вологостійкі ущільнювачі.



Для більшої зручності користування kabіною можна вмонтувати тримач для рушника.



Встановлення конструкції можливе як на піддон, так і на підлогу без піддону.



Гартовані скло блок



Нержавіюча сталь



Легкий монтаж



Легкий догляд



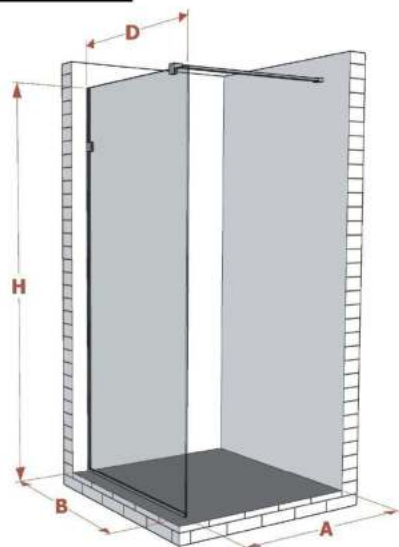
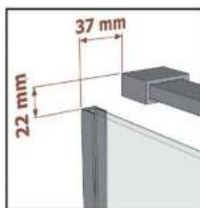
Екологічність



Гарантія - 5 років

## ШТОРКА В ДУШОВУ

A	B	C	D	H
зовнішні сторони душової	дерне полозю	добр	висота	
-	700	-	680	2000
-	800	-	780	2000
-	900	-	880	2000
-	1000	-	980	2000
-	1100	-	1080	2000
-	1200	-	1180	2000



Скло кабіни кріпиться за допомогою п-профілю з нержавіючої сталі та конектора, що гарантує надійність монтажу.



Для герметизації душової кабіни використовуються вологостійкі ущільнювачі.



Для більшої зручності користування кабіною можна вмонтувати тримач для рушника.



Встановлення конструкції можливе як на підлогу, так і на підлогу без піддону.



Гартоване скло 8 мм



Нержавіюча сталь



Легкий монтаж



Легкий догляд



Екологічність

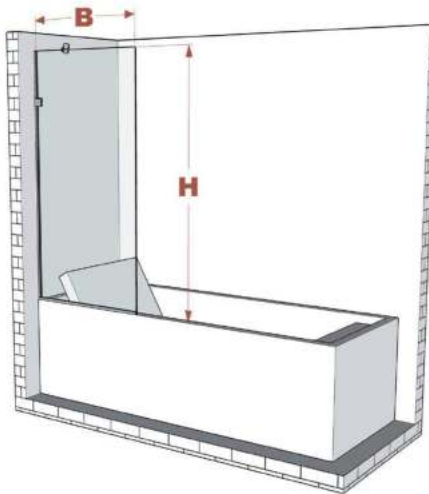
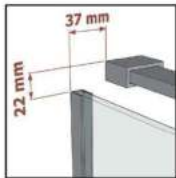


Гарантия - 5 років



## ШТОРКА НА ВАННУ

A	B	C	D	H
зовнішні сторони душової	дверне полотно	добр	висота	
-	750	-	750	1500



Скло кабіни кріпиться за допомогою п-профілю з нержавіючої сталі та конектора, що гарантує надійність монтажу.



Для герметизації душової кабіни використовуються вологостійкі ущільнювачі.



Для більшої зручності користування кабіною можна вмонтувати тримач для рушника.



Встановлення конструкції можливе як на піддон, так і на підлогу без піддону.



Гартоване скло 8мм



Нержавіюча сталь



Легкий монтаж



Легкий догляд



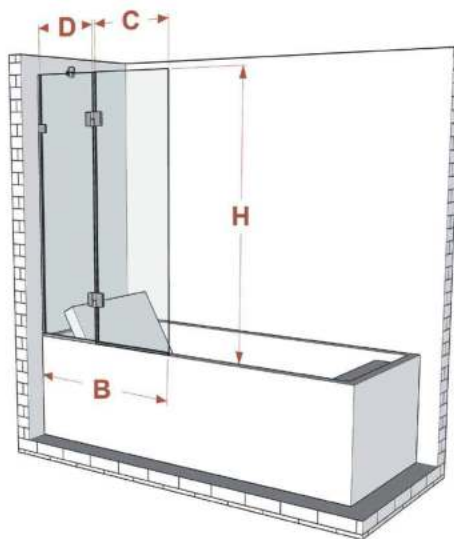
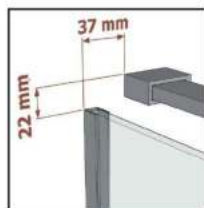
Екологічність



Гарантія - 5 років

## ШТОРКА НА ВАННУ З РОЗПАШНОЮ ДВЕРКОЮ

A	B	C	D	H
зовнішні сторони душової	дверне полотно	добір	висота	
-	900	600	300	1500



Скло kabini кріпиться за допомогою п-профілю з нержавіючої сталі та конектора, що гарантує надійність монтажу.




Для герметизації душової kabini використовуються вологостійкі ущільнювачі.



Для більш зручності користування kabиною можна вмонтувати тримач для рушника.



Встановлення конструкції можливе як на підлозі, так і на підлогу без підлози.



Готовиме склад Вам



Нержавіюча сталь



Легкий монтаж



Легкий догляд



Екологічність



Гарантія - 5 років